



Differenza negli indicatori dal penultimo all'ultimo valore



Miglioramento



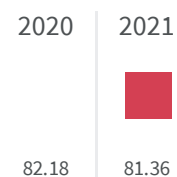
Nessun cambiamento



Peggioramento

Speranza di vita alla nascita (Anni)

Quanti anni un neonato può aspettarsi di vivere assumendo una mortalità ad ogni età costante nel futuro?



Legenda

■ BENEVENTO

Speranza di vita a 65 anni (Anni)

Quanti anni una persona di 65 anni può aspettarsi di vivere assumendo una mortalità ad ogni età costante nel futuro?

2020 | 2021
20.2 | 19.9




Legenda

BENEVENTO

Morti e feriti in incidenti stradali (Numero)

Quanti sono i morti o feriti in incidenti stradali ogni 1.000 abitanti?

2017 | 2019
2.7 | 3.3



Legenda

BENEVENTO

Mortalità per suicidio e autolesione intenzionale (Numero)

Qual è il numero totale di morti per suicidio o autolesione intenzionale sulla base del territorio di residenza?



Legenda

■ BENEVENTO


2018 | 2019

14 | 17



Quoziente di mortalità infantile (Numero)

Qual è il numero totale di bambini sotto l'anno d'età morti per ogni 1.000 nati vivi?



Legenda

■ BENEVENTO

2018 | 2019

0.52 | 3.1

