



Differenza negli indicatori dal penultimo all'ultimo valore



Miglioramento



Nessun cambiamento

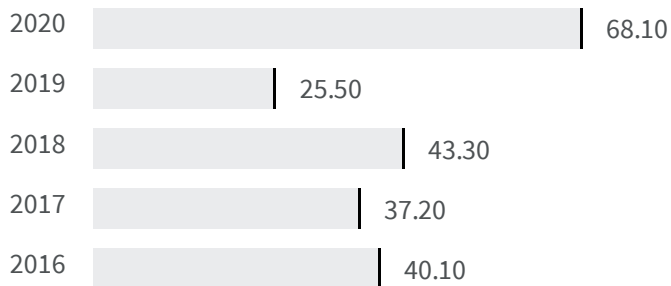


Peggioramento

## Perdite di rete (%)

Qual è la percentuale di perdite idriche sul totale del volume immesso in rete?

2019	2020
25.50	68.10




### Legenda

BELLUNO

## Popolazione residente collegata ad impianti di depurazione delle acque reflue urbane (%)

Qual è la percentuale della popolazione collegata ad impianti di depurazione delle acque reflue urbane?

2015	2016
94.78	85.91




### Legenda

BELLUNO

## Popolazione residente servita da rete fognaria delle acque reflue urbane (%)

Qual è la percentuale della popolazione servita da rete fognaria delle acque reflue urbane?



### Legenda

BELLUNO

