



Differenza negli indicatori dal penultimo all'ultimo valore



Miglioramento



Nessun cambiamento



Peggioramento

## Speranza di vita alla nascita (Anni)

Quanti anni un neonato può aspettarsi di vivere assumendo una mortalità ad ogni età costante nel futuro?

2020 | 2021

81.42 | 81.08

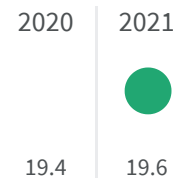


### Legenda

AVELLINO

## Speranza di vita a 65 anni (Anni)

Quanti anni una persona di 65 anni può aspettarsi di vivere assumendo una mortalità ad ogni età costante nel futuro?


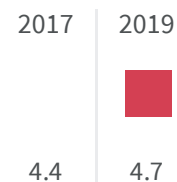


### Legenda

AVELLINO

## Morti e feriti in incidenti stradali (Numero)

Quanti sono i morti o feriti in incidenti stradali ogni 1.000 abitanti?



### Legenda

AVELLINO

## Mortalità per suicidio e autolesione intenzionale (Numero)

2018 | 2019

Qual è il numero totale di morti per suicidio o autolesione intenzionale sulla base del territorio di residenza?

19 | 18



### Legenda


■ AVELLINO

## Quoziente di mortalità infantile (Numero)

2018 | 2019

Qual è il numero totale di bambini sotto l'anno d'età morti per ogni 1.000 nati vivi?

5.55 | 3.24



### Legenda

■ AVELLINO