



Differenza negli indicatori dal penultimo all'ultimo valore



Miglioramento



Nessun cambiamento




Peggioramento

Raccolta differenziata (%)

Qual è la percentuale di rifiuti differenziati sul totale dei rifiuti prodotti?

2019 | 2020

71.3 | 67.7



Legenda

■ AVELLINO

Produzione di rifiuti urbani (Kg)

Quanti kg di rifiuti urbani sono prodotti per abitante ogni anno?

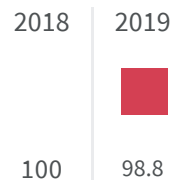


Legenda

AVELLINO

Raccolta residenziale dei rifiuti (%)

Qual è la percentuale della popolazione servita dalla raccolta residenziale dei rifiuti sul totale della popolazione?



Legenda


AVELLINO

Isole ecologiche (m2)

Quanti metri quadrati ogni 100.000 abitanti sono progettate per isole ecologiche?

2015

54.53



Legenda

AVELLINO