

Quanto distante  
**AVELLINO**

è dal raggiungimento degli Obiettivi internazionali di sostenibilità  
(OSS)?

L'SDG portal fornisce i dati per tutte le città italiane (comuni-capoluogo di provincia). Scopri qui quali sono stati i progressi della tua città in un dato periodo di tempo e rispetto alle altre città.

Differenza negli indicatori dal penultimo all'ultimo valore

  
Miglioramento

  
Nessun cambiamento

  
Peggioramento

## 1 SCONFIGGERE LA POVERTÀ



### Indicatore

### Ultimo valore

Indice di sofferenza economica (%)

29.34



Individui in famiglie a bassa intensità lavorativa (%)

6.88

## 2 SCONFIGGERE LA FAME



### Indicatore

### Ultimo valore

Orti urbani (m2)

0

Obesità e obesità grave (%)

54.40



## 3 SALUTE E BENESSERE



Indicatore	Ultimo valore
Speranza di vita alla nascita (Anni)	81.08
Speranza di vita a 65 anni (Anni)	19.6
Morti e feriti in incidenti stradali (Numero)	4.7
Mortalità per suicidio e autolesione intenzionale (Numero)	18
Quoziente di mortalità infantile (Numero)	3.24

## 4 ISTRUZIONE DI QUALITÀ



Indicatore	Ultimo valore
Indice presa in carico degli utenti dei servizi per l'infanzia (%)	3.41
Livello di competenza alfabetica (Punteggio)	184.13
Livello di competenza numerica (Punteggio)	177.81
Popolazione con la licenza di scuola media (%)	74.17
Popolazione 0-16 che frequenta servizi per l'infanzia, la prima elementare o che è iscritta ad un corso regolare di studi (%)	87.17
Scuole dotate di rampa (%)	48.90

## 5 PARITÀ DI GENERE



Indicatore	Ultimo valore
Differenza assoluta fra tasso di occupazione maschile e tasso di occupazione femminile (%)	22.57
Livello di istruzione delle donne (%)	42.95
Donne iscritte a corsi universitari (%)	53.32

## 6 ACQUA PULITA E SERVIZI IGIENICO-SANITARI



Indicatore	Ultimo valore
Perdite di rete (%)	49.60
Popolazione residente collegata ad impianti di depurazione delle acque reflue urbane (%)	100.00
Popolazione residente servita da rete fognaria delle acque reflue urbane (%)	100

## 7 ENERGIA PULITA E ACCESSIBILE



Indicatore	Ultimo valore
Solare termico e fotovoltaico ogni 1000 abitanti (kW) (kW)	7.73
Pannelli solari fotovoltaici per km2 (potenza installata in kW) (kW)	278.29
Pannelli solari fotovoltaici per abitante (potenza installata in kW) (kW)	0.16

## 8 LAVORO DIGNITOSO E CRESCITA ECONOMICA



Indicatore	Ultimo valore
Reddito imponibile medio pro-capite (€)	21,483.57
NEET tra 15 e i 29 anni (%)	20,7
Uscita precoce dal sistema di istruzione e formazione (%)	7.58

## 9 IMPRESE, INNOVAZIONE E INFRASTRUTTURE



Indicatore	Ultimo valore
Mobilità offerta dal trasporto pubblico (Km)	8

## 10 RIDURRE LE DISUGUAGLIANZE



Indicatore	Ultimo valore
Indice di GINI (Valore)	0.329
Digital divide (%)	0

## 11 CITTÀ E COMUNITÀ SOSTENIBILI



Indicatore	Ultimo valore
Piste ciclabili (m)	0.78
PM2,5 (µg/m3)	20.40
Qualità dell'abitazione (Numero)	42.4
PM10 (µg/m3)	33,2
Inquinamento acustico (Numero)	3.7
Biossido di azoto (NO2) (µg/m3)	18,3
Superfici stradali pedonalizzate (m2)	0.36
Morti, dispersi e persone direttamente colpite da disastri (Numero)	0.1
Popolazione esposta a rischio alluvione (%)	1.1



## 12 CONSUMO E PRODUZIONE RESPONSABILI



Indicatore	Ultimo valore
Raccolta differenziata (%)	67.7
Produzione di rifiuti urbani (Kg)	397.79
Raccolta residenziale dei rifiuti (%)	98.8
Isole ecologiche (m2)	54.53
Licenze Ecolabel (%)	28.32

# 13 LOTTA CONTRO IL CAMBIAMENTO CLIMATICO



Indicatore	Ultimo valore
CO2 (Tonnellate)	3.26 
Popolazione esposta a rischio alluvione (%)	1.1 


# 14 VITA SOTT'ACQUA



Indicatore	Ultimo valore
------------	---------------



# 15 VITA SULLA TERRA



Indicatore	Ultimo valore
Licenze Ecolabel (%)	28.32
Verde urbano fruibile (m2)	12.8 


# 16 PACE, GIUSTIZIA E ISTITUZIONI SOLIDE



Indicatore	Ultimo valore
Partecipazione elettorale alle politiche (%)	73.96 
Efficienza dei tribunali (Giorni)	985 

# 17 PARTNERSHIP PER GLI OBIETTIVI



Indicatore	Ultimo valore
Accesso a banda larga (%)	87.48 
Cooperative sociali (Numero)	6.27