



Differenza negli indicatori dal penultimo all'ultimo valore



Miglioramento



Nessun cambiamento




Peggioramento

**Indice presa in carico degli utenti dei servizi per l'infanzia (%)**

2013

Qual è la percentuale di bambini sotto i 3 anni che frequentano i servizi per l'infanzia?


7.90

2013  7.90**Legenda** AREZZO**Livello di competenza alfabetica (Punteggio)**

2014

Qual è il punteggio che gli studenti delle classi II della scuola secondaria di II grado hanno ottenuto nei test di competenza alfabetica?

199.35


2014  199.35**Legenda** AREZZO

## Livello di competenza numerica (Punteggio)

2014

Qual è il punteggio che gli studenti delle classi II della scuola secondaria di II grado hanno ottenuto nei test di competenza numerica?

196.75

2014  | 196.75

### Legenda


 AREZZO

## Popolazione con la licenza di scuola media (%)

2011

Qual è la percentuale di studenti che hanno ottenuto la licenza di scuola media sul totale della popolazione?

35.05

2011  | 35.05

### Legenda


 AREZZO

## Popolazione 0-16 che frequenta servizi per l'infanzia, la prima elementare o che è iscritta ad un corso regolare di studi (%)

2011

Qual è la percentuale di individui 0-16 che frequenta servizi per l'infanzia, la prima elementare o che è iscritta ad un corso regolare di studi sul totale della popolazione 0-16?

86.69

2011  | 86.69

### Legenda

 AREZZO