

Quanto distante
ALESSANDRIA

è dal raggiungimento degli Obiettivi internazionali di sostenibilità
(OSS)?

L'SDG portal fornisce i dati per tutte le città italiane (comuni-capoluogo di provincia). Scopri qui quali sono stati i progressi della tua città in un dato periodo di tempo e rispetto alle altre città.

Differenza negli indicatori dal penultimo all'ultimo valore



Miglioramento



Nessun cambiamento



Peggioramento

1 SCONFIGGERE LA POVERTÀ



Indicatore

Ultimo valore

Indice di sofferenza economica (%)

23.20



Individui in famiglie a bassa intensità lavorativa (%)

5.08

2 SCONFIGGERE LA FAME



Indicatore

Ultimo valore

Orti urbani (m2)

22.78






Obesità e obesità grave (%)

41.30




3 SALUTE E BENESSERE



Indicatore	Ultimo valore
Speranza di vita alla nascita (Anni)	82.093 
Speranza di vita a 65 anni (Anni)	20.2 
Morti e feriti in incidenti stradali (Numero)	6.6 
Mortalità per suicidio e autolesione intenzionale (Numero)	25 
Quoziente di mortalità infantile (Numero)	3.84 

4 ISTRUZIONE DI QUALITÀ



Indicatore	Ultimo valore
Indice presa in carico degli utenti dei servizi per l'infanzia (%)	11.52
Livello di competenza alfabetica (Punteggio)	179.75
Livello di competenza numerica (Punteggio)	192.30
Popolazione con la licenza di scuola media (%)	61.05
Popolazione 0-16 che frequenta servizi per l'infanzia, la prima elementare o che è iscritta ad un corso regolare di studi (%)	85.46
Scuole dotate di rampa (%)	35.40 

5 PARITÀ DI GENERE



Indicatore	Ultimo valore
Differenza assoluta fra tasso di occupazione maschile e tasso di occupazione femminile (%)	12.47
Livello di istruzione delle donne (%)	29.12
Donne iscritte a corsi universitari (%)	54.09

6 ACQUA PULITA E SERVIZI IGIENICO-SANITARI



Indicatore	Ultimo valore
Perdite di rete (%)	35.80
Popolazione residente collegata ad impianti di depurazione delle acque reflue urbane (%)	76.04
Popolazione residente servita da rete fognaria delle acque reflue urbane (%)	98

7 ENERGIA PULITA E ACCESSIBILE



Indicatore	Ultimo valore
Solare termico e fotovoltaico ogni 1000 abitanti (kW) (kW)	0.07
Pannelli solari fotovoltaici per km2 (potenza installata in kW) (kW)	266.41
Pannelli solari fotovoltaici per abitante (potenza installata in kW) (kW)	0.58

8 LAVORO DIGNITOSO E CRESCITA ECONOMICA



Indicatore	Ultimo valore
Reddito imponibile medio pro-capite (€)	21,247.08
NEET tra 15 e i 29 anni (%)	27,9
Uscita precoce dal sistema di istruzione e formazione (%)	21.54

9 IMPRESE, INNOVAZIONE E INFRASTRUTTURE



Indicatore	Ultimo valore
Mobilità offerta dal trasporto pubblico (Km)	17

10 RIDURRE LE DISUGUAGLIANZE



Indicatore	Ultimo valore
Indice di GINI (Valore)	0.277
Digital divide (%)	6.3

11 CITTÀ E COMUNITÀ SOSTENIBILI



Indicatore	Ultimo valore
Piste ciclabili (m)	0
PM2,5 (µg/m3)	21.00
Qualità dell'abitazione (Numero)	103.3
PM10 (µg/m3)	31,5
Inquinamento acustico (Numero)	19.3
Biossido di azoto (NO2) (µg/m3)	26,0
Superfici stradali pedonalizzate (m2)	0.18
Morti, dispersi e persone direttamente colpite da disastri (Numero)	0.1
Popolazione esposta a rischio alluvione (%)	0.7


12 CONSUMO E PRODUZIONE RESPONSABILI



Indicatore	Ultimo valore
Raccolta differenziata (%)	45.7
Produzione di rifiuti urbani (Kg)	570.07
Raccolta residenziale dei rifiuti (%)	21.5
Isole ecologiche (m2)	106.44
Licenze Ecolabel (%)	31.06

13 LOTTA CONTRO IL CAMBIAMENTO CLIMATICO



Indicatore	Ultimo valore
CO2 (Tonnellate)	7.90 
Popolazione esposta a rischio alluvione (%)	0.7 


14 VITA SOTT'ACQUA



Indicatore	Ultimo valore
------------	---------------



15 VITA SULLA TERRA



Indicatore	Ultimo valore
Licenze Ecolabel (%)	31.06
Verde urbano fruibile (m2)	24.2 


16 PACE, GIUSTIZIA E ISTITUZIONI SOLIDE



Indicatore	Ultimo valore
Partecipazione elettorale alle politiche (%)	70.35 
Efficienza dei tribunali (Giorni)	551 

17 PARTNERSHIP PER GLI OBIETTIVI



Indicatore	Ultimo valore
Accesso a banda larga (%)	77.67 
Cooperative sociali (Numero)	2.35