



Differenza negli indicatori dal penultimo all'ultimo valore



Miglioramento



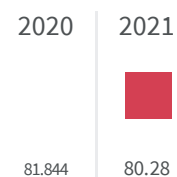
Nessun cambiamento



Peggioramento

## Speranza di vita alla nascita (Anni)

Quanti anni un neonato può aspettarsi di vivere assumendo una mortalità ad ogni età costante nel futuro?



### Legenda

■ AGRIGENTO

## Speranza di vita a 65 anni (Anni)

Quanti anni una persona di 65 anni può aspettarsi di vivere assumendo una mortalità ad ogni età costante nel futuro?

2020 | 2021  
19.6 | 18.9




### Legenda

AGRIGENTO

## Morti e feriti in incidenti stradali (Numero)

Quanti sono i morti o feriti in incidenti stradali ogni 1.000 abitanti?

2017 | 2019  
4.1 | 4.1




### Legenda

AGRIGENTO

## Mortalità per suicidio e autolesione intenzionale (Numero)

Qual è il numero totale di morti per suicidio o autolesione intenzionale sulla base del territorio di residenza?

|      |      |
|------|------|
| 2018 | 2019 |
| 24   | 27   |




### Legenda

AGRIGENTO

## Quoziente di mortalità infantile (Numero)

Qual è il numero totale di bambini sotto l'anno d'età morti per ogni 1.000 nati vivi?

|      |      |
|------|------|
| 2018 | 2019 |
| 4.6  | 4.58 |



### Legenda

AGRIGENTO