



Differenza negli indicatori dal penultimo all'ultimo valore



Miglioramento



Nessun cambiamento



Peggioramento


Raccolta differenziata (%)

Qual è la percentuale di rifiuti differenziati sul totale dei rifiuti prodotti?

2019 | 2020



68.5 | 72.1



Legenda


■ AGRIGENTO

Produzione di rifiuti urbani (Kg)

Quanti kg di rifiuti urbani sono prodotti per abitante ogni anno?

2019 | 2020

465.39 | 446.07



Legenda

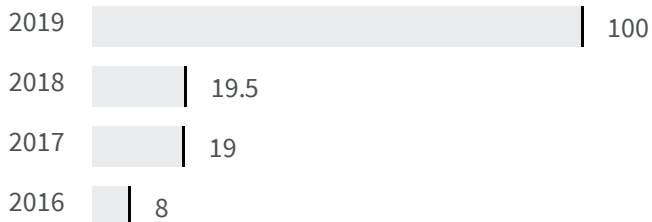
AGRIGENTO

Raccolta residenziale dei rifiuti (%)

Qual è la percentuale della popolazione servita dalla raccolta residenziale dei rifiuti sul totale della popolazione?

2018 | 2019

19.5 | 100



Legenda


AGRIGENTO

Isole ecologiche (m2)

Quanti metri quadrati ogni 100.000 abitanti sono progettate per isole ecologiche?

2015

6.70



Legenda

AGRIGENTO